

# Comment mesurer des LIMONS

## How to measure STRINGERS

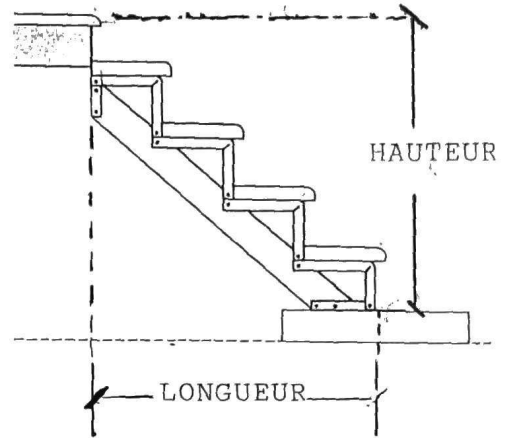
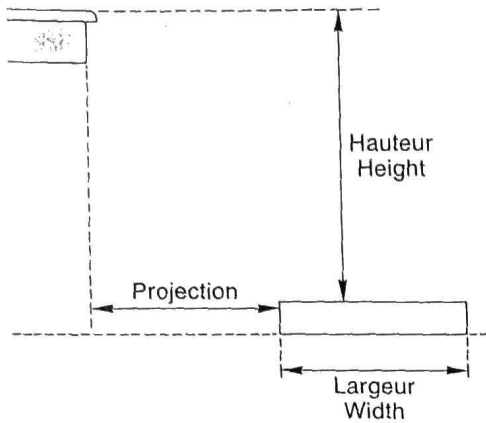


FIG. 1

FIG. 1

**Hauteur:**

Mesurez de la base de ciment jusqu'au niveau du plancher du balcon.

**Projection:**

Mesurez de la structure du balcon jusqu'au début de la base de ciment.

**Largeur:**

Mesurez la largeur de la base de ciment.

FIG. 1

**Height:**

Measure from the concrete base to the level of the balcony floor.

**Projection:**

Measure from the balcony frame to the beginning of the cement base.

**Width:**

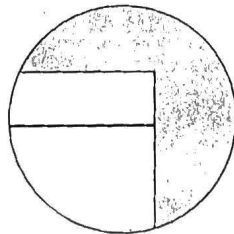
Measure the width of the cement base.

FIG. 2

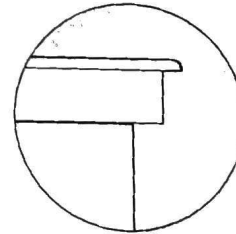
Il est nécessaire de savoir si le plancher est égal à la structure ou si le plancher excède la structure. Spécifier si le balcon est en bois ou béton. Si vous avez besoin de rampe avec les limons, elle sera fabriquée à la longueur requise.

FIG. 2

We need to know if the floor is flush with the structure or if it exceeds the structure. Let us know if the balcony is in wood or in concrete. If railing is needed with the stringers, it will be made at the required length.



Plancher égal à la structure.  
Floor even with frame.



Plancher qui excède la structure.  
Floor exceeds frame.

FIG. 2

C. 1991

**FABRICANTS**

- AUVENTS EN ALUMINIUM OU EN FIBRE DE VERRE
- RAMPES EN ALUMINIUM (CHOIX DE MODÈLES)
- BALCONS, ESCALIERS, LIMONS ET CADRES EN ALUMINIUM
- PLANCHERS ET MARCHES EN FIBRE DE VERRE
- COLONNES DÉCORATIVES

**MANUFACTURERS**

- ALUMINIUM OR FIBERGLASS AWNINGS
- ALUMINIUM RAILINGS (CHOICE OF STYLES)
- ALUMINIUM STRINGERS AND BALCONYS' FRAME
- FIBER GLASS FLOORS AND STEPS
- DECORATIVE COLUMNS